

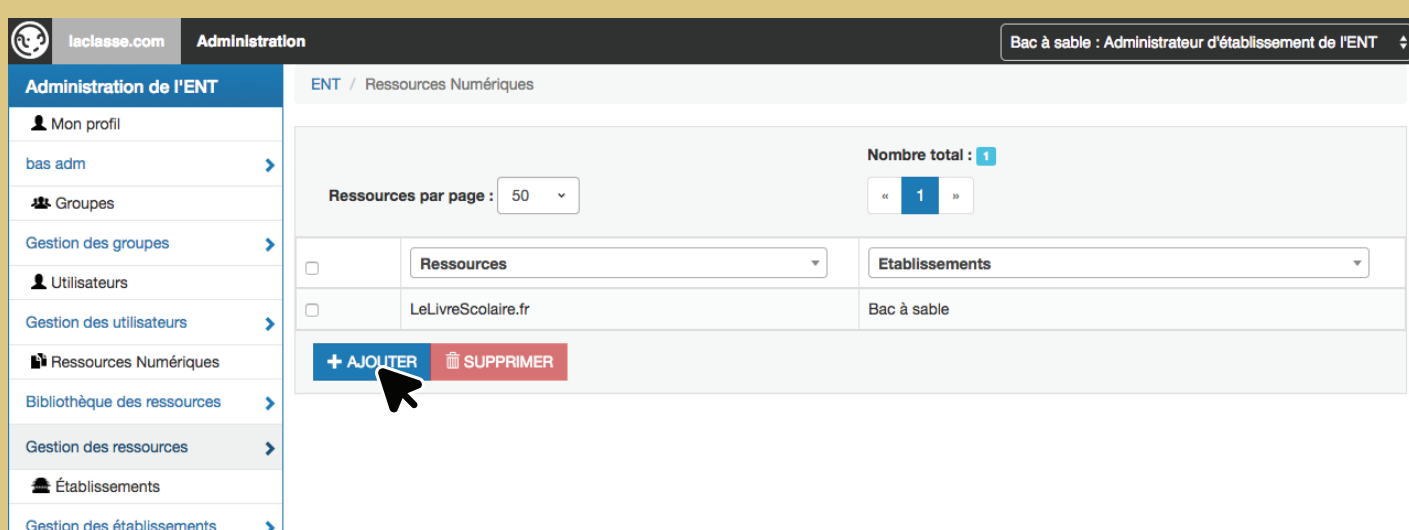
# CFACTUEL, LE MÉDIA PÉDAGOGIQUE ET VISUEL

## COMMENT INTÉGRER CFACTUEL DANS LE PORTAIL LACLASSE.COM ?

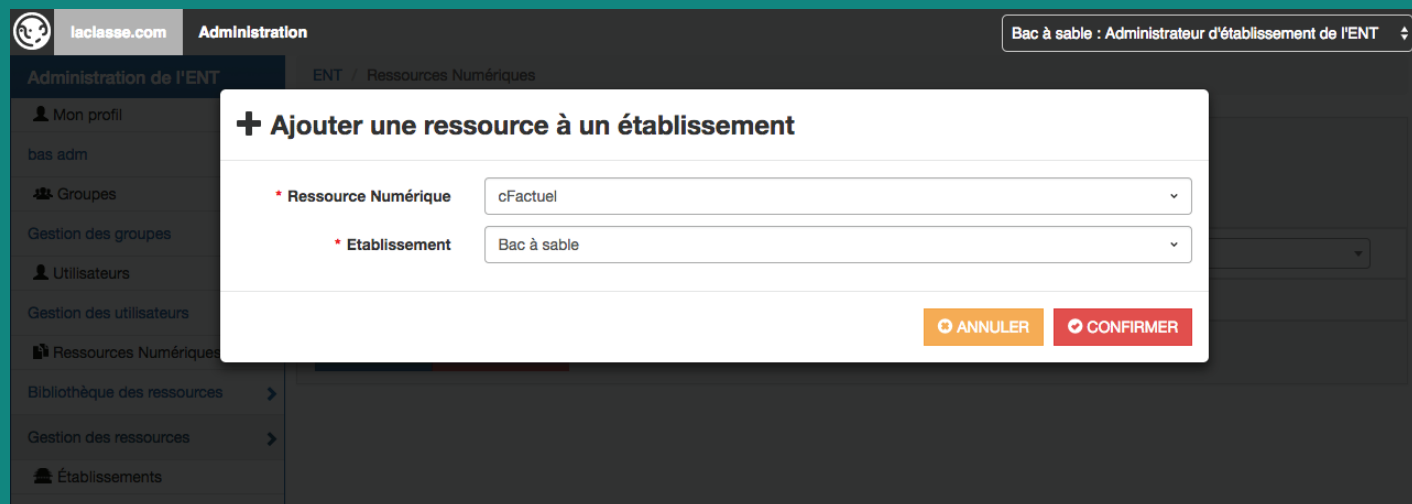
### 1. IDENTIFIEZ-VOUS SUR LACLASSE.COM AVEC VOTRE PROFIL ADMINISTRATEUR



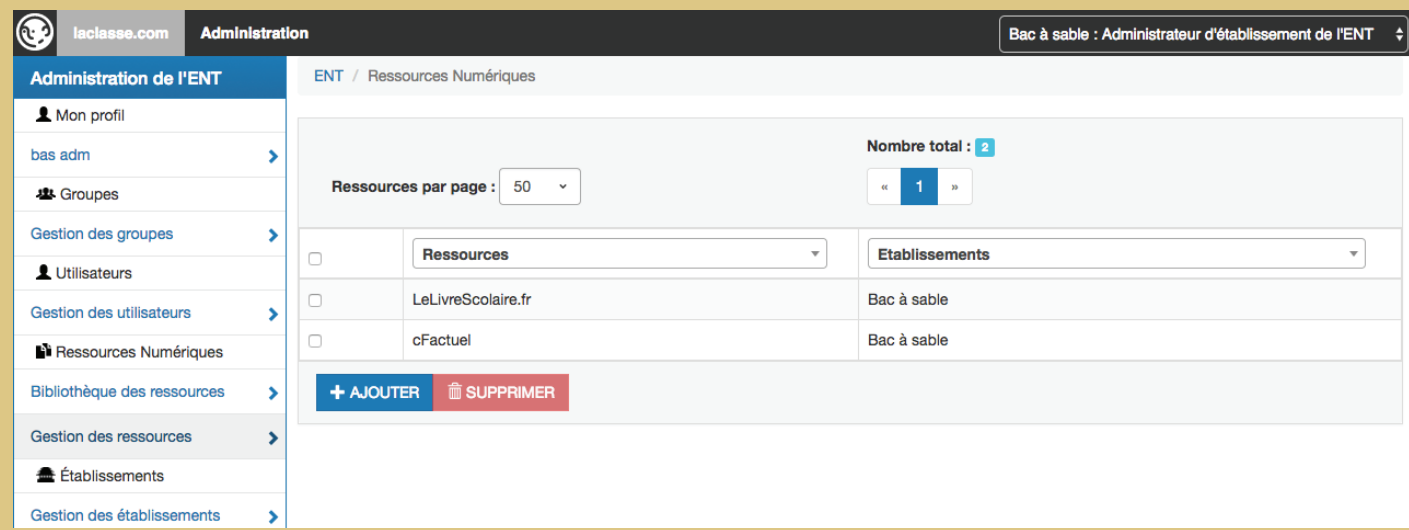
### 2. AJOUTEZ CFACTUEL À VOS "RESSOURCES NUMÉRIQUES"



Pour cela, cliquez sur "Administration et paramétrage de l'ENT", puis sur "Gestion des ressources", et enfin sur "Ajouter".



Choisissez cFactual pour la ressource, ainsi que votre établissement, puis cliquez sur "confirmer"




Voilà, cFactual est présent dans vos ressources numériques !

### 3. RETROUVER CFACTUEL DANS MON INTERFACE LACLASSE.COM

De retour sur le portail de laclasse.com, cliquez sur l'icône "ressources numériques".

IMPORTANT : rechargez au préalable votre page (touche F5 sur un PC)



ET VOILÀ, CFACTUEL APPARAÎT DÉSORMAIS DANS LA LISTE DES RESSOURCES À DROITE ! FACILE NON ? 😊

JUSTE LÀ !